

# TV会議システム操作マニュアル（簡易版）

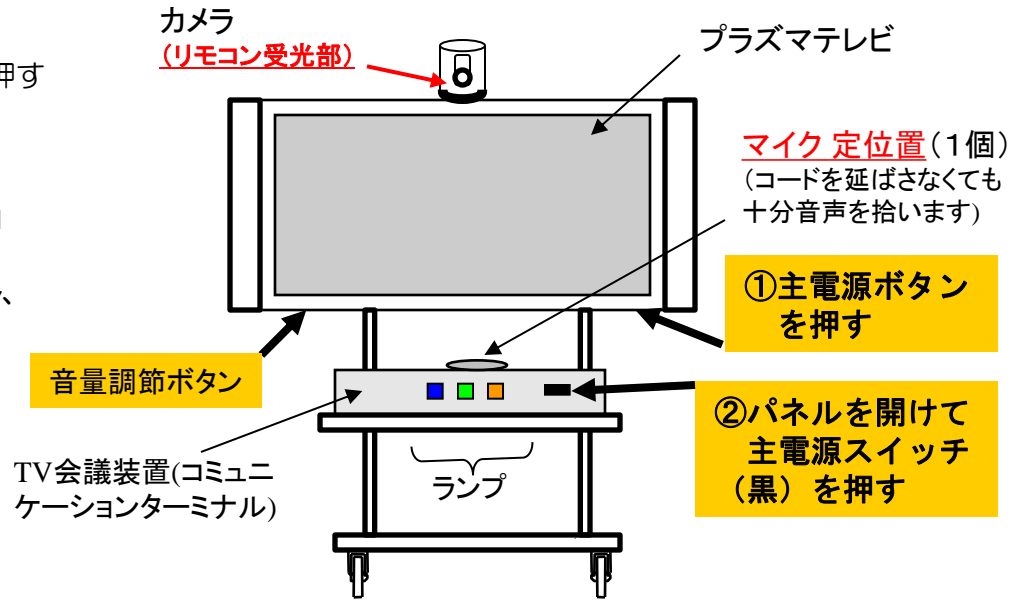
## <開始手順>

### 1. 電源を入れる

- ①プラズマテレビの主電源ボタン（向かって右下）を押す
- ②TV会議装置のパネルを開き、主電源スイッチ（右）を押す（「POWER/STANDBY」ランプが緑色で点灯し、スタンバイ状態になるとオレンジ色で点灯）

### 2. 接続する

- ①テレビ会議用リモコンで画面右上「アドレス帳」を矢印ボタンで選択し、決定ボタンを押す
  - ②相手先を選択（「LAN」と表示されているものから）し、決定ボタンを押す
  - ③接続されると「ON LINE」ランプが青色で点灯し、相手先の映像が現れる
    - ・相手の映像が現れてからマイクに向かって話す
- ※画面に何も表示されない場合  
→プラズマテレビの主電源ボタンを確認
- ※音量が小さい/大きい場合  
→テレビ本体の音量調節ボタン（向かって左下）で調整



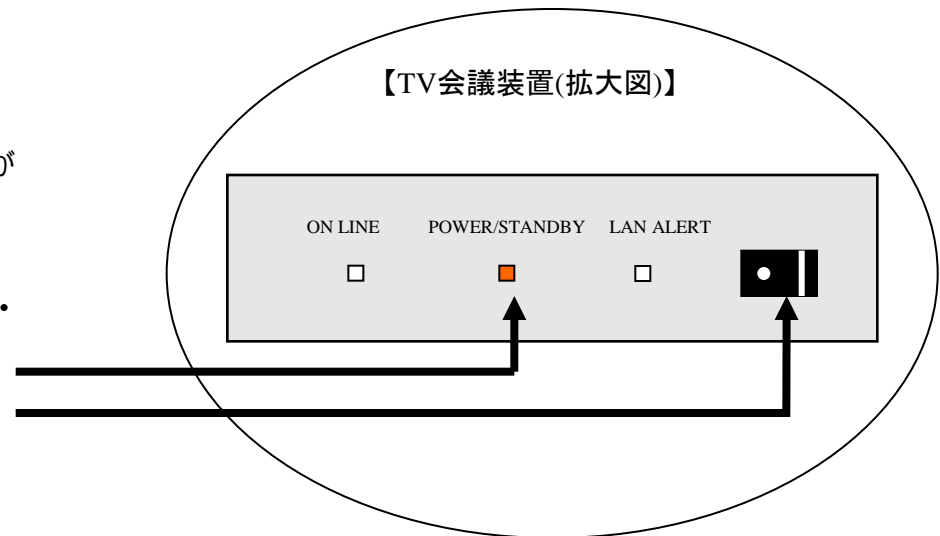
## <終了手順>

### 1. 切断する

- ①テレビ会議用リモコンの 接続/切断ボタン を押し、「切断しますか？」のダイアログで「OK」を選択する
- ②ミーティング終了のメッセージが表示され、相手の映像が消える

### 2. 電源を切る

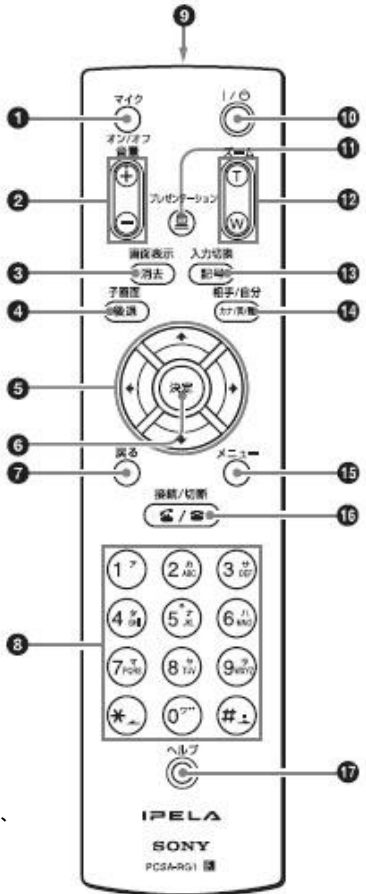
- ①テレビ会議用リモコン右上の電源ボタン（緑色）を押す「電源を切りますか？」のダイアログで「OK」を選択・決定すると、数秒後に電源が切れる
- ②TV会議システムの「POWER/STANDBY」ランプがオレンジ色になったことを確認し、主電源スイッチをOFFにする（パネルも閉じる）
- ③テレビの主電源ボタンを押して切る



# TV会議システム操作マニュアル（簡易版）

## テレビ会議用リモコン各部の名称と働き

①マイクオン/オフ ボタン



⑩電源 ボタン

※マイクオフになっているときは、テレビ画面の左隅に「MICOFF」と表示されます。

リモコンのボタンを押した時のピープ音は、メニューの設定で音が出ないようにする事も出来ます。

**①マイクオン/オフボタン**  
自分側からの音声を相手に送るのを中断するときには押します。再び音声を相手に送るときは、もう一度押します。

**②音量ボタン**  
相手から送られてくる音声の音量を調整します。  
+：音量が大きくなります。  
-：音量が小さくなります。

**③画面表示(消去)ボタン**  
モニター画面に表示する映像を切り替えます。文字を入力するときは、押すと、1行分の文字を消去します。

**④子画面(後退)ボタン**  
通信中に押すと、子画面を表示します。押すたびに子画面の位置が変わります。カメラメニュー表示中に押すと、画像をフルスクリーン表示にします。文字を入力するときは、押すと、最後に入力した文字が消えます。

**⑤↑/↓/←/→(矢印)ボタン**  
メニューを選んだり、項目を設定するのに使います。カメラのアングル調整にも使います。

**⑥決定ボタン**  
選んだメニューや設定した内容を確定して次の階層に進みます。

**⑦戻るボタン**  
メニューのひとつ前の階層に戻ります。

**⑧数字(0~9、#、\*)ボタン**  
回線番号などの数字や名前などを入力するときに使います。  
また、フォーカス調整、画像の明るさの調整、逆光補正などを行う場合にも使用します。

**⑨電池入れ(後面)**  
単3形乾電池を2本入れます。

**⑩電源ボタン**  
コミュニケーションミナルの電源が入っているときは、押すとスタンバイ状態になります。スタンバイ状態のときは、押すと電源が入ります。

**⑪プレゼンテーションボタン**  
プレゼンテーションデータを送信/停止します。

**⑫ズーム(T/W)ボタン**  
カメラのズームを操作します。  
T：画像が大きくなります。  
W：画像が小さくなります。

**⑬入力切換(記号)ボタン**  
映像入力を選択します。押すたびに映像入力を切り換えます。文字を入力するときは、入力モードを切り換えます。

**⑭相手/自分(カナ/英/数)ボタン**  
相手側と自分側の映像を切り換えます。文字を入力するときは、入力モードを切り換えます。

**⑮メニューボタン**  
メニューを表示する時に押します。

**⑯接続/切断ボタン**  
会議をする相手と接続するときや、回線を切るときに使用します。

**⑰ヘルプボタン**  
オンラインヘルプを画面に表示するときに押します。

**<ご注意>**  
①マイクオン/オフボタンを使えば、こちら側の音声を必要なときだけ送ることができます。講話等相手側の音声を聞くときは極力マイクオフにし、質問等のこちら側からの音声を送るときにだけマイクオンにしましょう！  
会議の時は、マイクオンにします。